



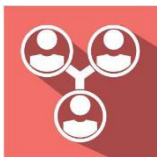
INABIMA

“Comprometidos con el Sector Magisterial”

INSTITUTO NACIONAL DE BIENESTAR MAGISTERIAL

**ESTADÍSTICAS TRIMESTRALES
OCTUBRE-DICIEMBRE 2017**

CONTENIDO



Población Magisterial del Estado Dominicano:

- **Jubilación por tiempo en servicio** → beneficio que le permite al docente del MINERD continuar recibiendo ingresos al retirarse de sus labores.
- **Pensión por Discapacidad** → derecho a una prestación, con una renta mensual, a los docentes del MINERD, que son declarados inhabilitados para realizar sus funciones después de haberse certificado su discapacidad para el trabajo activo.
- **Pensión por Sobrevivencia** → indemnización económica dirigida a los familiares beneficiarios sobrevivientes al producirse el fallecimiento docente activo, como jubilado y/o pensionado



Plan Odontológico Magisterial



Plan de Retiro Complementario



Seguro Funerario Magisterial



Préstamo Maestro Digno

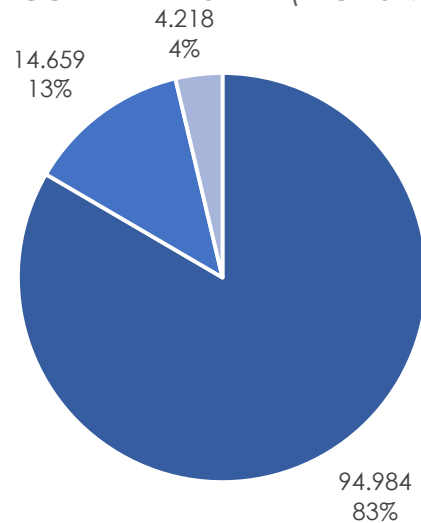


POBLACIÓN MAGISTERIAL DEL ESTADO DOMINICANO

CANTIDAD DE DOCENTES Y BENEFICIARIOS SEGREGADOS POR SU CONDICIÓN

La población del Magisterio Dominicano corresponde a un total de **113,861** maestros y maestras al corte del cuarto trimestre de 2017. Los docentes jubilados corresponden a **14,659** (68% mujeres y 32% hombres), y **4,218** pensionados por discapacidad (siendo el 76% mujeres y 24% hombres) y **94,984** docentes activos (24% hombres y 76% mujeres)

ESTATUS DOCENTES
-CORTE TRIMESTRAL (DIC 2017)



■ Docentes Activos ■ Docentes Jubilados ■ Docentes Pensionados por Discapacidad

ACTIVAS **63.40%**
JUBILADAS **8.75%**
PENSIONADAS **2.82%**



ACTIVOS **20.02%**
JUBILADOS **4.12%**
PENSIONADOS **0.89%**

En dicho corte de data, se presenta un aumento en la población de docentes jubilados del Magisterio Dominicano, en comparación con el tercer trimestre del mismo año. Según el estatus de los docentes, las variaciones fueron las siguientes: +1.27% maestras jubiladas, y +0.62% en los maestros jubilados.

En cuanto a la **pensión por sobrevivencia**, se presenta un total de **1,322** beneficiarios, de los cuales el **51.01%** es representado por el género femenino y el **50.7%** por el masculino.

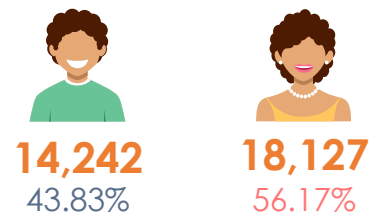


PLAN ODONTOLÓGICO MAGISTERIAL

CANTIDAD DE PACIENTES ATENDIDOS



Al corte del cuarto trimestre de 2017, el Plan Odontológico Magisterial cuenta con un total de **32,369 pacientes atendidos** desde el inicio de dicho año. El 56% es representado por el género femenino, y el 43% por el masculino.



Trimestralmente, el flujo de pacientes que son atendidos en los Centros de Servicio del Plan Odontológico Magisterial se ha comportado con una tendencia lineal.

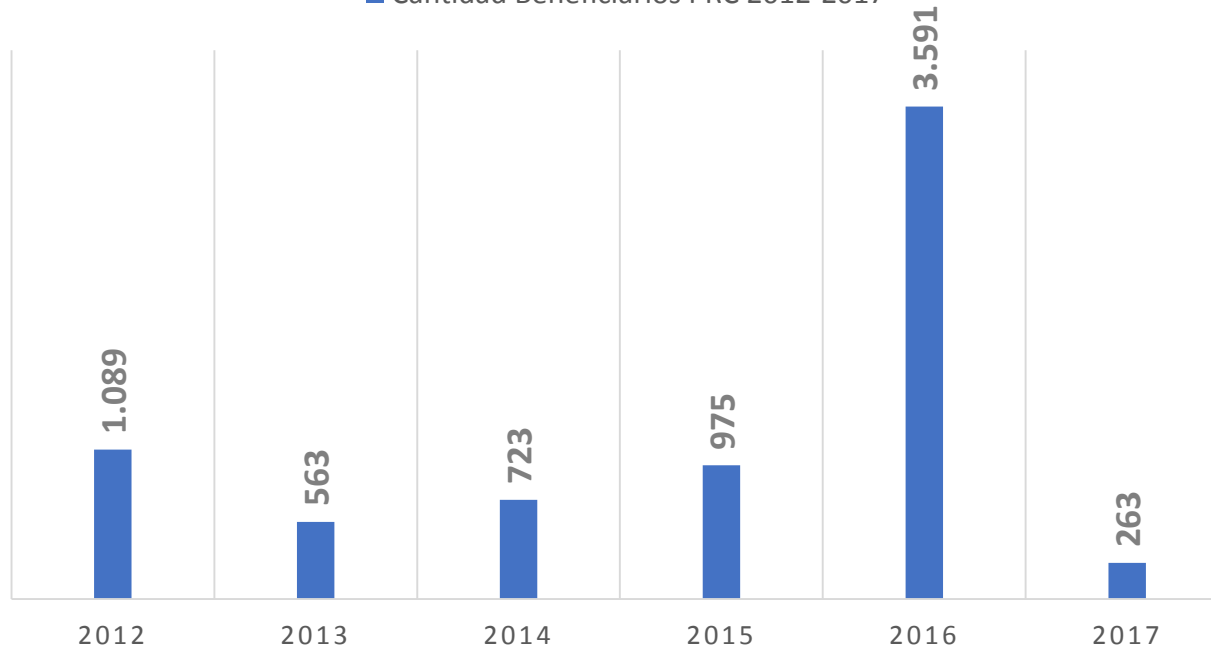
En la actualidad, el Plan Odontológico Magisterial cuenta con **44,060 afiliados**, de los cuales el **55%** se encuentra en la categoría de “**principal**”, y el **45%** en la de “**dependiente**”.

PLAN DE RETIRO COMPLEMENTARIO

CANTIDAD DE BENEFICIARIOS

CANTIDAD BENEFICIARIOS PRC 2012-2017

■ Cantidad Beneficiarios PRC 2012-2017



Plan de Retiro Complementario Recapitalizable, también conocido como Plan de Ahorros o 25 Salarios, es un recurso económico que reciben los docentes luego de ser jubilados. Este equivale al promedio salarial de los últimos 20 años laborados como docentes en el Ministerio de Educación (MINERD), multiplicado por 15, 20 o 25, de acuerdo al tiempo de labor docente con el cual fue jubilado.

El 2017 finaliza con la entrega de Plan de Retiro Complementario (PRC) a **263 docentes** (68% mujeres y 32% hombres), desembolsando un total de **RD\$115,898,920.00**, beneficiando a unos 263 docentes,

Género Femenino
68%

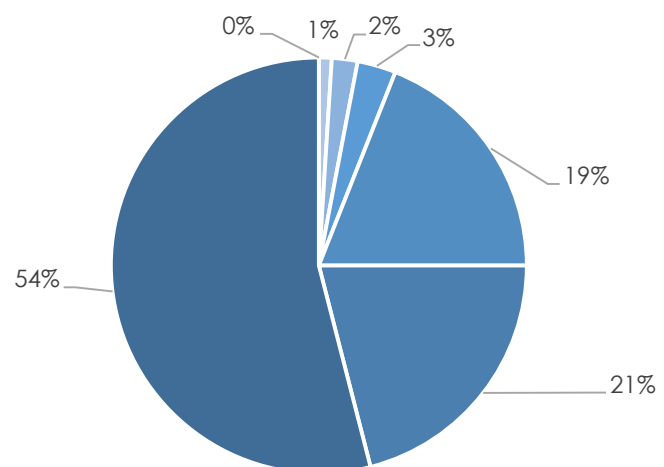


Género Masculino
32%

SEGURO FUNERARIO MAGISTERIAL

CANTIDAD DE DOCENTES FALLECIDOS

Causa del fallecimiento del docente con solicitud de Seguro Funerario trabajado en 2017



- Homicidio
- Envejecimiento
- Suicidio
- Accidente de Tránsito
- Acta Defunción no estable
- Enfermedad
- Natural

El estatus del docente al momento de su fallecimiento corresponde a:
Pensionados por discapacidad 8%, jubilados 33% y activos 59%

El Seguro Funerario Magisterial, es una cobertura económica preestablecida, destinada a compensar los gastos funerarios en que pudiese incurrir la familia y/o terceros cuando se produce el fallecimiento del servidor educativo asegurado.

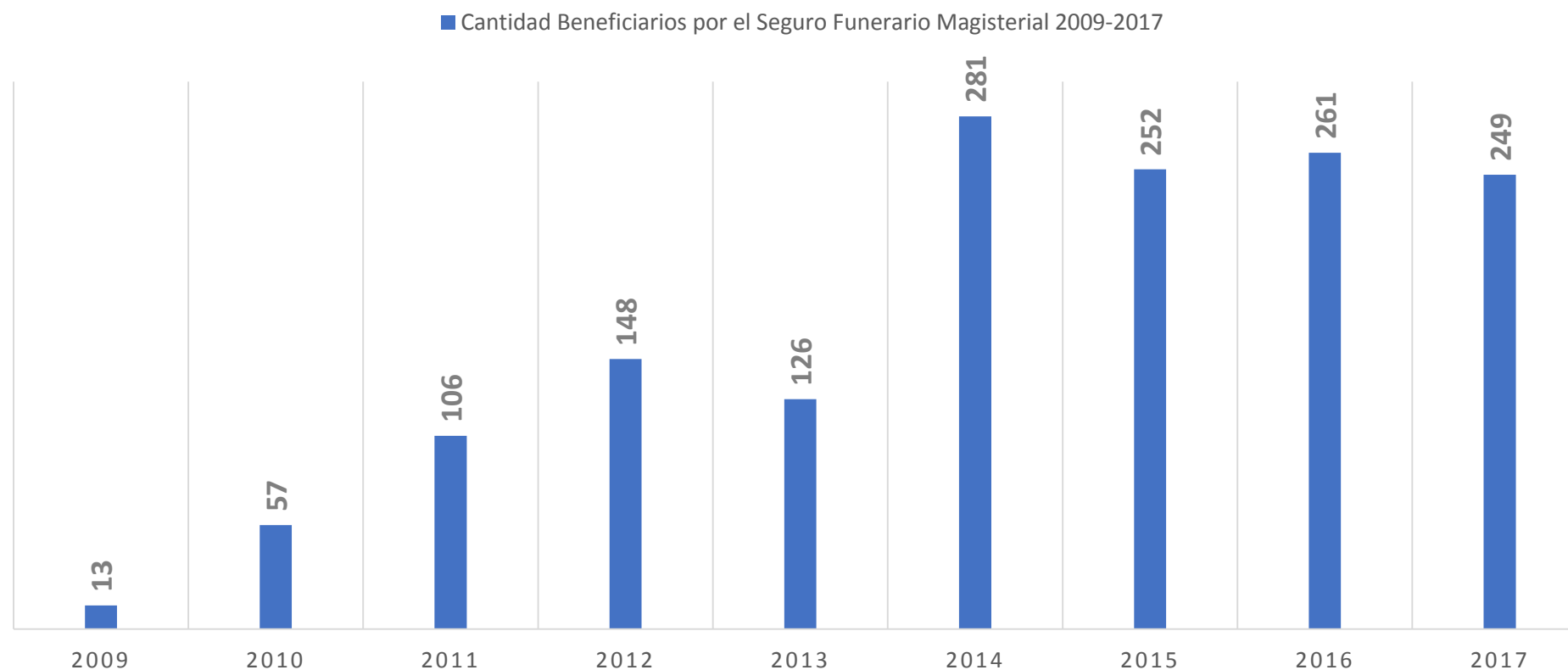
El 2017 cierra con **249 beneficiarios** correspondientes a la entrega del beneficio de Seguro Funerario de **235 docentes fallecidos**. El monto otorgado en dicho año asciende a **RD\$21,803,519.29**



SEGURO FUNERARIO MAGISTERIAL

CANTIDAD DE DOCENTES FALLECIDOS

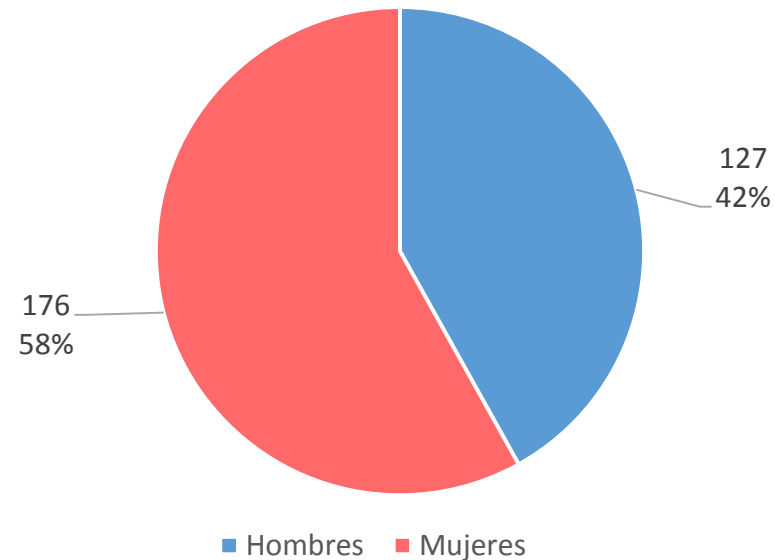
CANTIDAD BENEFICIARIOS POR EL SEGURO FUNERARIO MAGISTERIAL 2009-2017



PRÉSTAMO MAESTRO DIGNO

CANTIDAD DE DOCENTES BENEFICIARIOS

PRÉSTAMOS OTORGADOS EN 2017



Préstamo Maestro Digno es el programa dirigido a los maestros pensionados y jubilados del MINERD, con la finalidad de que los maestros que tengan sus salarios comprometidos en el aspecto de deudas con instituciones financieras y cooperativas, puedan obtener mayor ingreso salarial y mejorar su calidad de vida.

Al corte del 2017, Préstamo Maestro Digno beneficia un total de 303 docentes jubilados o pensionados, siendo **58% mujeres** y **42% hombres**; desembolsando por este concepto un total de **RD\$137,374,429.64** distribuido según las solicitudes recibidas y aprobadas, **RD\$81,050,913.49** para mujeres (59%) y **RD\$56,323,516.15** para hombres (41%).





INABIMA

“Comprometidos con el Sector Magisterial”

INSTITUTO NACIONAL DE BIENESTAR MAGISTERIAL

**ESTADÍSTICAS TRIMESTRALES
OCTUBRE-DICIEMBRE 2017**